



Delitos Carreteros



Del 22 de febrero 2018 al 30 de junio de 2020

Asuntos en mayo

Del 22 de febrero 2018
al 30 de junio de 2020

61

Acuerdos contraídos y cumplidos con las diversas Asociaciones de Transportistas en las anteriores reuniones de trabajo

1

Informe de los trámites solicitados a la Fiscalía General de la República por las Cámaras de Transporte en el mes de junio.


2

Informe comparativo de los meses de marzo-diciembre de 2018, marzo-diciembre 2019, enero-junio 2019 y enero-junio 2020.


3

Informe del porcentaje de mercancías robadas con mayor frecuencia del mes de junio.


Asuntos Generales



En la Delegación de la Institución en Guanajuato, el 16 de junio se obtuvo Auto de Vinculación a Proceso en contra de una persona por Robo de Autotransporte y Secuestro Express, imponiendo la medida cautelar de prisión preventiva oficiosa.



Jurisprudencia relativa a prisión preventiva oficiosa.



Oficio Circular (pendiente).

Imputados en Prisión Preventiva Oficiosa

(Reforma del Artículo 19 de la
C.P.E.U.M.)

13 de abril 2019 al
30 de junio de 2020

Carpetas de Investigación 2,987

NO.	DELEGACIONES	CARPETAS DE INVESTIGACIÓN	IMPUTADOS POR DELITOS EN MATERIA DE ARMAS DE FUEGO Y EXPLOSIVOS DE USO EXCLUSIVO DEL EJÉRCITO, ARMADA Y FUERZA AÉREA NACIONALES	IMPUTADOS POR DELITOS EN MATERIA DE HIDROCARBUROS, PETROLÍFEROS O PETROQUÍMICOS	IMPUTADOS POR ROBO A TRANSPORTE DE CARGA	TOTAL DE PERSONAS EN PRISIÓN PREVENTIVA OFICIOSA
1	Aguascalientes	34	65	0	0	65
2	Baja California	327	410	9	9	428
3	Baja California Sur	2	2	0	0	2
4	Campeche	1	0	0	1	1
5	Chiapas	11	15	0	0	15
6	Chihuahua	392	468	2	0	470
7	Ciudad de México	77	82	7	0	89
8	Coahuila	112	166	0	0	166
9	Colima	29	41	0	0	41
10	Durango	1	1	0	0	1
11	Estado de México	15	18	10	6	34
12	Guanajuato	131	202	11	21	234
13	Guerrero	251	403	7	0	410
14	Hidalgo	83	68	20	27	115
15	Jalisco	152	180	5	3	188
16	Michoacán	0	0	0	0	0
17	Morelos	1	1	0	0	1
18	Nayarit	8	13	0	0	13
19	Nuevo León	5	13	0	0	13
20	Oaxaca	149	227	4	14	245
21	Puebla	235	310	44	73	427
22	Querétaro	51	47	1	6	54
23	Quintana Roo	151	340	4	0	344
24	San Luis Potosí	48	55	6	0	61
25	Sinaloa	11	14	0	0	14
26	Sonora	251	339	4	0	343
27	Tabasco	1	0	1	0	1
28	Tamaulipas	171	209	5	0	214
29	Tlaxcala	73	66	6	38	110
30	Veracruz	91	130	6	5	141
31	Yucatán	5	7	0	0	7
32	Zacatecas	118	200	0	0	200
Total general		2,987	4,092	152	203	4,447

4,092

Imputados por delitos en materia de armas de fuego y explosivos de uso exclusivo del ejército, armada y fuerza aérea nacionales.

152

Imputados por delitos en materia de hidrocarburos, petrolíferos o petroquímicos.

203

Imputados por robo a transporte de carga.

4,447

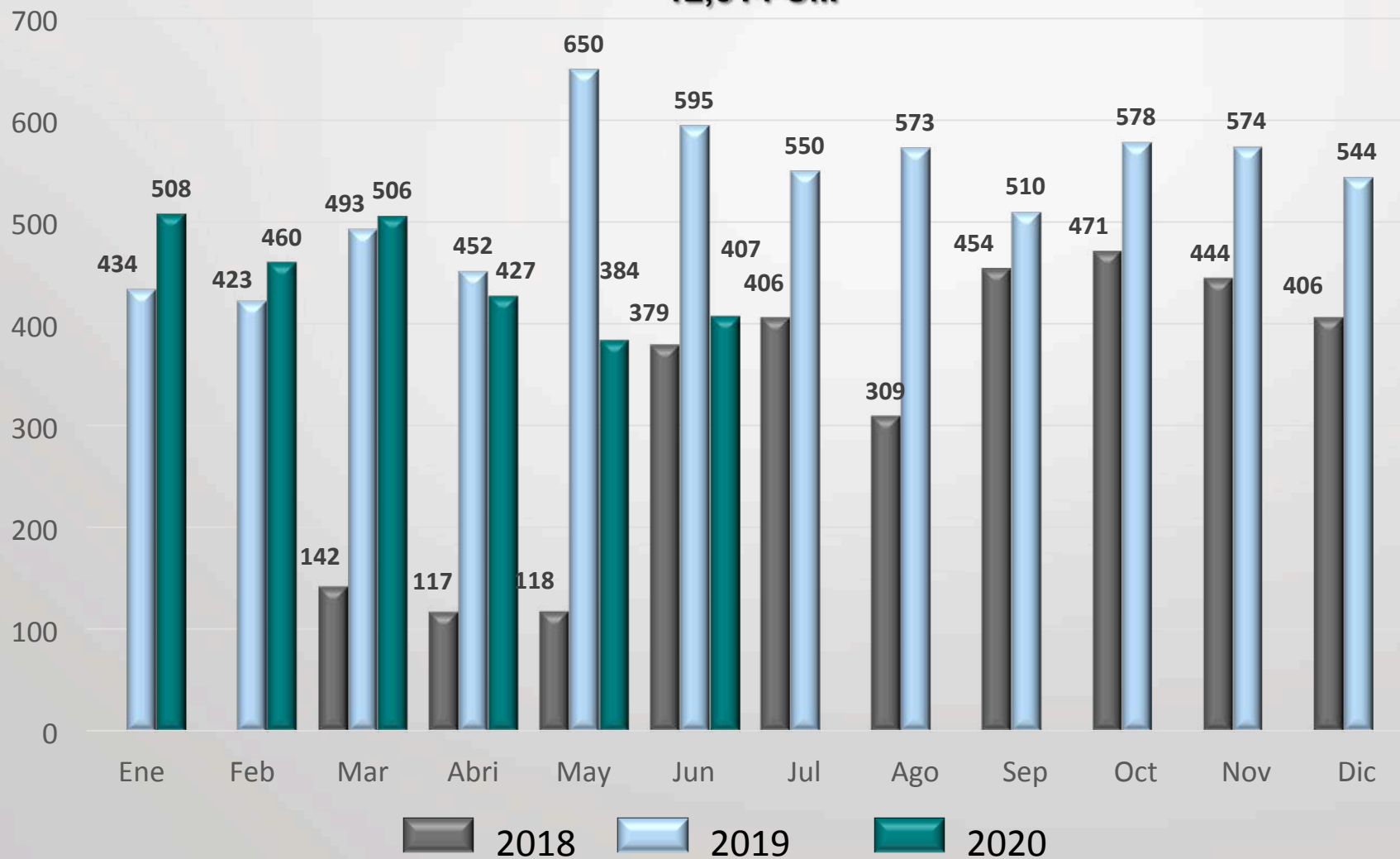
Total de personas en prisión preventiva oficiosa

Delitos Carreteros

Carpetas de Investigación Iniciadas

22 de Febrero 2018 – 30 de junio de 2020

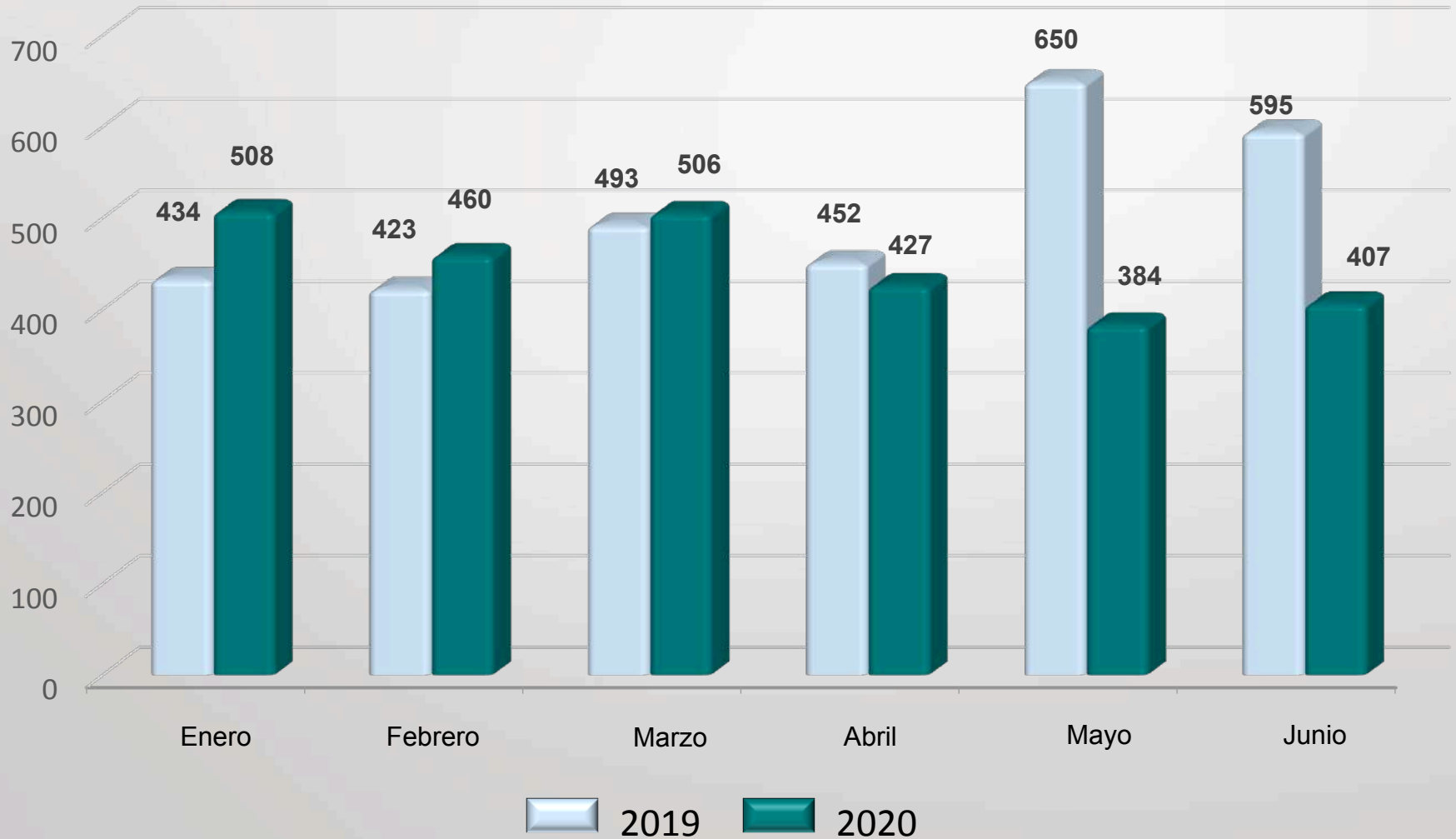
12,314 C.I.



Carpetas de Investigación Iniciadas

Enero – Junio 2019
3,047 C.I.

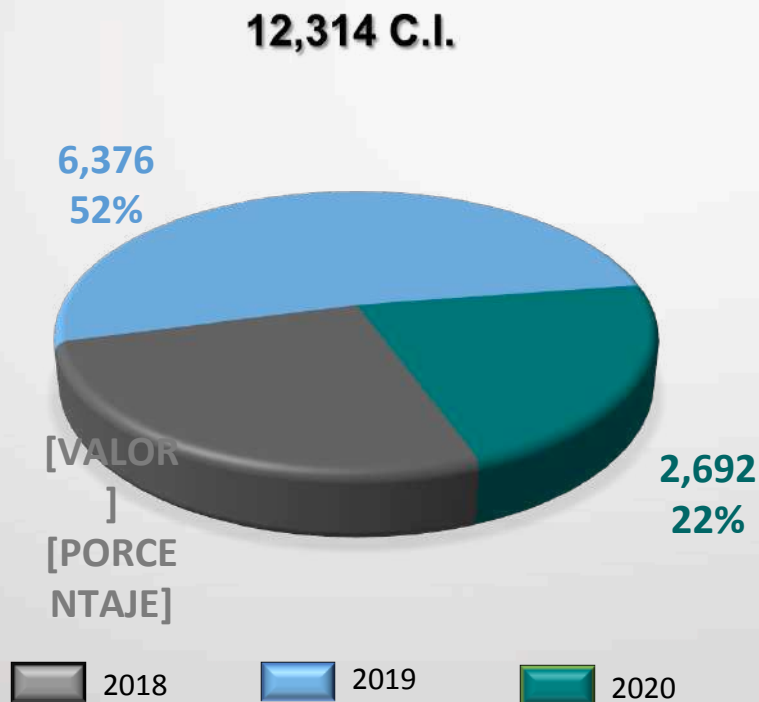
Enero – Junio 2020
2,692 C.I.



Delitos Carreteros

No.	Delegaciones	Carpetas de Investigación Junio 2020
1	Guanajuato	139
2	Veracruz	81
3	Querétaro	33
4	Hidalgo	31
5	Jalisco	27
6	Tlaxcala	26
7	Estado de México	21
8	Puebla	14
9	San Luis Potosí	11
10	Michoacán	7
11	Guerrero	3
12	Morelos	3
13	Tabasco	3
14	Nuevo León	2
15	Sinaloa	2
16	Chiapas	1
17	Colima	1
18	Oaxaca	1
19	Tamaulipas	1
Total		407

Carpetas de Investigación Iniciadas 22 de Febrero 2018 – 30 de Junio de 2020



No.	Delegaciones	Carpetas de Investigación Iniciadas
1	Febrero-Marzo 2018	142
2	Abril 2018	117
3	Mayo 2018	118
4	Junio 2018	379
5	Julio 2018	406
6	Agosto 2018	309
7	Septiembre 2018	454
8	Octubre 2018	471
9	Noviembre 2018	444
10	Diciembre 2018	406
11	Enero 2019	434
12	Febrero 2019	423
13	Marzo 2019	493
14	Abril 2019	452
15	Mayo 2019	650
16	Junio 2019	595
17	Julio 2019	550
18	Agosto 2019	573
19	Septiembre 2019	510
20	Octubre 2019	578
21	Noviembre 2019	574
22	Diciembre 2019	544
23	Enero 2020	508
24	Febrero 2020	460
25	Marzo 2020	506
26	Abril 2020	427
27	Mayo 2020	384
28	Junio 2020	407
Total		12,314

Incidencia Delictiva

Del 22 de febrero 2018 al 30 de junio de 2020

Delegaciones con mayor inicio de Carpetas de Investigación



- 1** **26%** Guanajuato
- 2** **17%** Veracruz
- 3** **10%** Jalisco
- 4** **10%** Querétaro
- 5** **7%** Estado de México

No.	Delegaciones	No. de C.I.
1	Guanajuato	3,477
2	Veracruz	2,096
3	Jalisco	1,306
4	Querétaro	1,253
5	Estado de México	935
6	Tlaxcala	828
7	Hidalgo	703
8	Puebla	569
9	Michoacán	481
10	San Luis Potosí	135
11	Tabasco	125
12	Oaxaca	121
13	Chiapas	76
14	Colima	42
15	Sinaloa	37
16	Durango	25
17	Guerrero	26
18	Ciudad de México	15
19	Coahuila	13
20	Quintana Roo	10
21	Campeche	9
22	Nuevo León	9
23	Morelos	9
24	Baja California	4
25	Zacatecas	2
26	Aguascalientes	1
27	Baja California Sur	1
28	Chihuahua	1
29	Nayarit	1
30	Sonora	1
31	Tamaulipas	2
32	Yucatán	1
Total. C.I.		12,314

Delitos Carreteros

22 de febrero 2018 al 30 de junio de 2020

10,393

**Carpetas de
Investigación
Determinadas**

- ✓ 7,245 Archivo temporal
- ✓ 2,232 NEAP
- ✓ 632 Incompetencia
- ✓ 284 Acumulación

1,454

**Carpetas de
Investigación
en Trámite**

467

**Carpetas de
Investigación
Judicializadas**

**Total de carpetas
de Investigación
iniciadas**

12,314

Del 22 de febrero 2018 al 30 de junio de 2020

Detenidos

353 Prisión preventiva
219 Libertades artículo 140 CNPP
44 Libertades artículo 149
41 Ilegal detención
21 No vinculación a proceso
73 Otras medidas cautelares

23 Sentencias Procedimiento Abreviado

426 Vinculaciones a Proceso

Mercancía

El robo con mayor frecuencia son alimentos (abarrotes)
2,201 carpetas de investigación

Robo en materia de Hidrocarburos

**Imputados
751**

Carpetas de Investigación Iniciadas

Lugares mayor incidencia

Veracruz	73 C.I.
Puebla	28 C.I.
Jalisco	21 C.I.
Michoacán	11 C.I.
Hidalgo	10 C.I.
Tabasco	9 C.I.
Guanajuato	4 C.I.
Nuevo León	3 C.I.
Sinaloa	2 C.I.
San Luis Potosí	2 C.I.
Durango	1 C.I.

Libramiento Sur de Celaya, Autopista Salamanca Celaya y Pénjamo – Irapuato - Guanajuato
1,258 carpetas de investigación
Carretera Orizaba – Veracruz, Carretera La Antigua-Veracruz-Sayula de Alemán y Autopista Córdoba -Veracruz
431 carpetas de investigación
Autopista México-Querétaro y Querétaro-Celaya
59 carpetas de investigación

Detenidos por Delitos Carreteros

Del 22 de febrero 2018 al
30 de junio de 2020

Delegaciones	Detenidos	Libertades	Legal Detención	No Legal Detención	Vinculados a Proceso	No Vinculados a Proceso	Medidas Cautelares				Sentencias Procedimiento Abreviado	
							Prisión Preventiva Oficiosa	Prisión Preventiva Justificada	Otras Medidas Cautelares	Total Medidas Cautelares	Absolutorias	Condenatorias
											Sentenciados	Sentenciados
Puebla	140	17	122	1	114	8	88	10	16	114	0	2
Querétaro	127	75	51	1	45	6	22	7	16	45	0	1
Oaxaca	68	50	18	0	18	0	13	0	5	18	0	0
Guanajuato	70	31	38	1	37	1	28	6	3	37	0	1
Tlaxcala	67	8	52	7	52	0	30	22	0	52	0	16
Jalisco	69	9	44	16	44	0	20	12	12	44	0	1
Hidalgo	64	15	44	5	38	6	21	10	7	38	0	0
Veracruz	46	6	33	7	33	0	16	10	7	33	0	0
Michoacán	36	31	5	0	5	0	1	4	0	5	0	0
Estado de México	25	11	14	0	14	0	6	6	2	14	0	0
Ciudad de México	16	3	10	3	10	0	2	5	3	10	0	2
Baja California	9	0	9	0	9	0	9	0	0	9	0	0
Colima	5	1	4	0	4	0	4	0	0	4	0	0
Durango	4	4	0	0	0	0	0	0	0	0	0	0
Sinaloa	1	1	0	0	0	0	0	0	0	0	0	0
Tabasco	3	1	2	0	2	0	0	0	2	2	0	0
Zacatecas	1	0	1	0	1	0	0	1	0	1	0	0
TOTAL	751	263	447	41	426	21	260	93	73	426	0	23



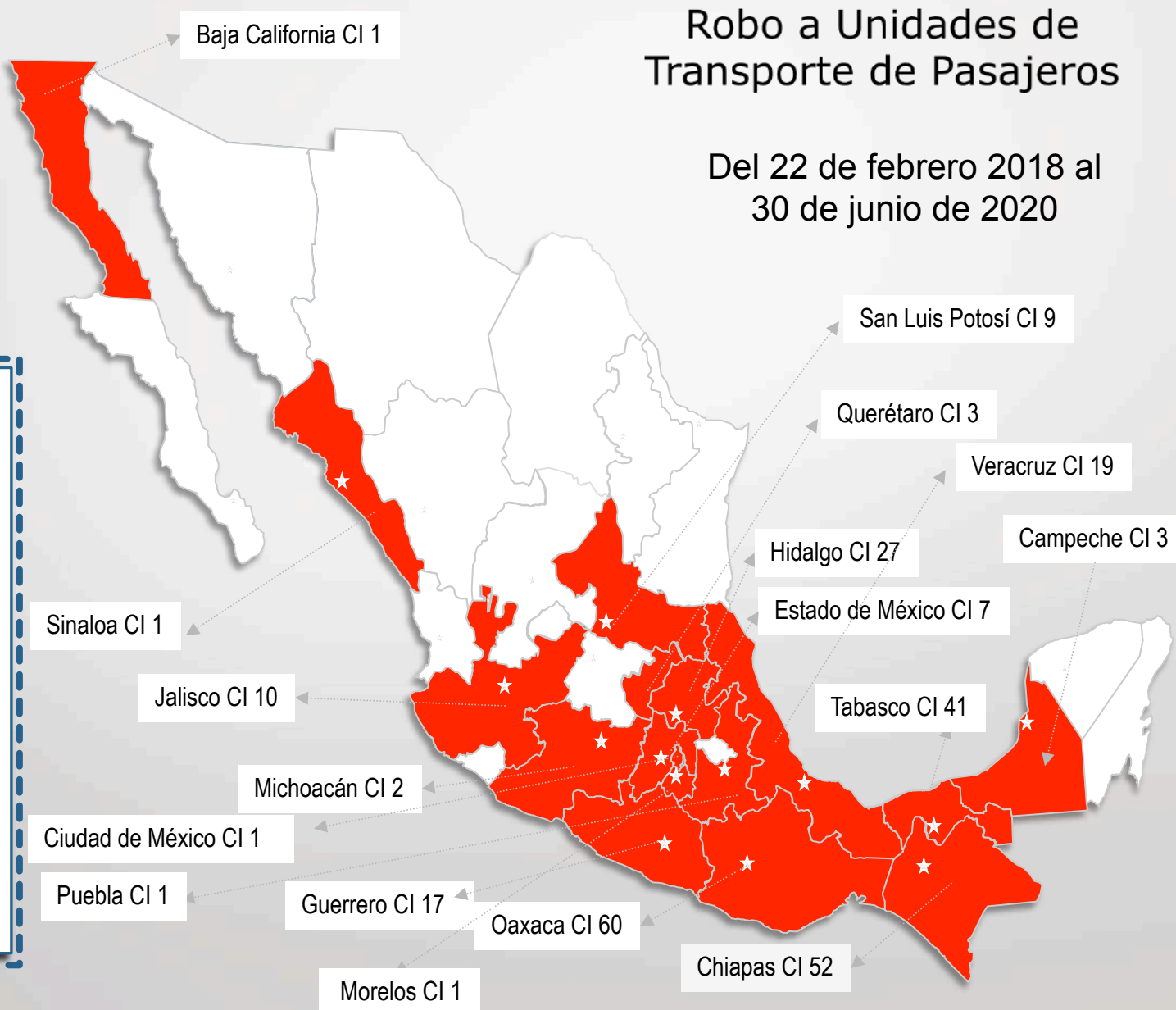
Robo a Unidades de Transporte de Pasajeros

255 Denuncias:

60 C.I.	Oaxaca
52 C.I.	Chiapas
41 C.I.	Tabasco
27 C.I.	Hidalgo
19 C.I.	Veracruz
17 C.I.	Guerrero
10 C.I.	Jalisco
9 C.I.	San Luis Potosí
7 C.I.	Estado de México
3 C.I.	Campeche
3 C.I.	Querétaro
2 C.I.	Michoacán
1 C.I.	Sinaloa
1 C.I.	Puebla
1 C.I.	Baja California
1 C.I.	Ciudad de México
1 C.I.	Morelos

Robo a Unidades de Transporte de Pasajeros

Del 22 de febrero 2018 al
30 de junio de 2020

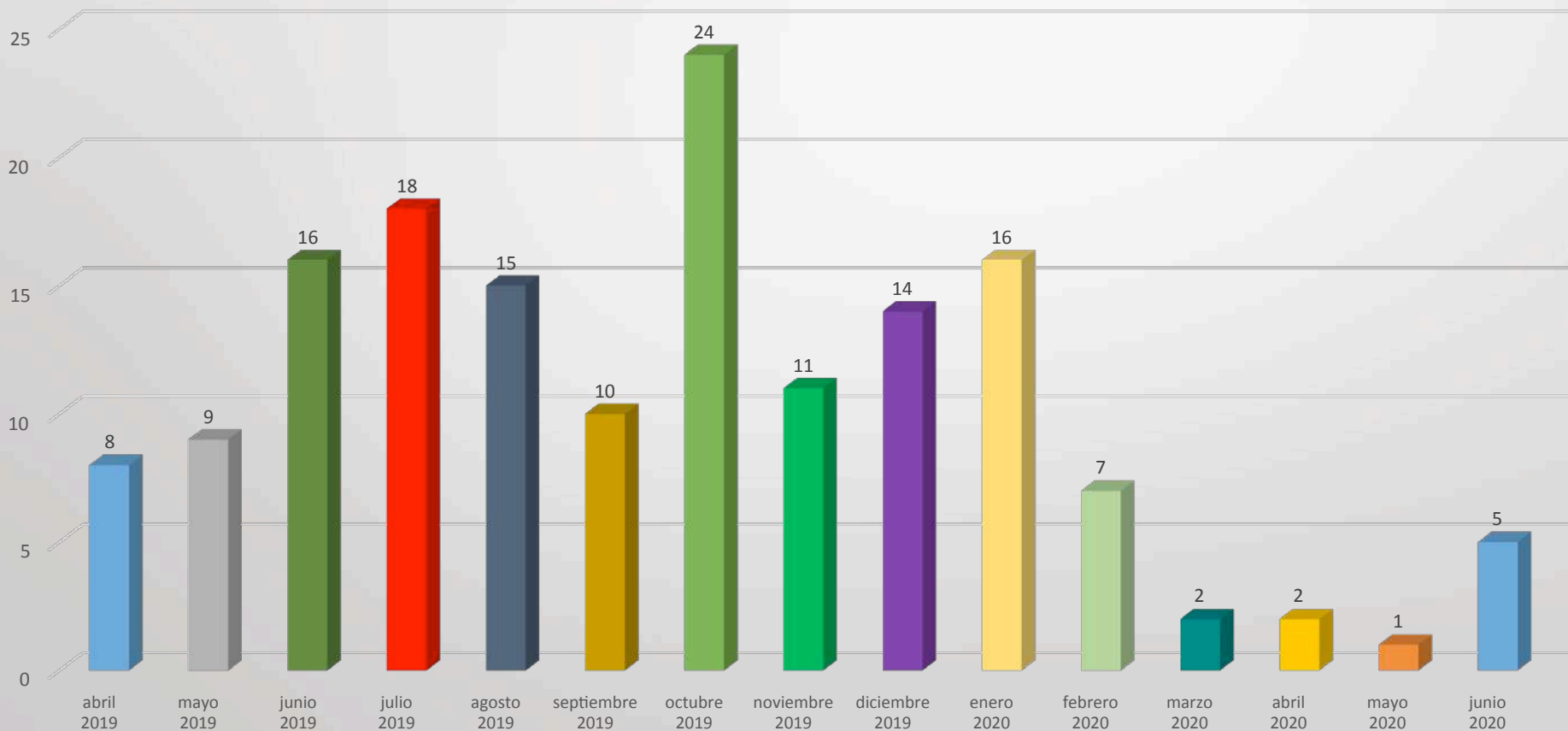




Robo a Unidades de Transporte de Pasajeros

Del 22 de febrero 2018 al
30 de junio de 2020

255 Denuncias



De febrero 2018 a marzo 2019 se presentaron 97 Denuncias

Vehículos y Mercancías Recuperada

Del 22 de febrero 2018 al 30 de junio 2020

Vehículos recuperados



Se han recuperado 5,045 vehículos, de los cuales se han devuelto 2,182 (Tráiler, tracto camión, remolque, semirremolque, etc.)

Mercancías Recuperadas



En 714 casos se logró recuperar la mercancía: materiales para la construcción, alimentos, herramientas. paquetería, etc.

Vehículos puestos a disposición

SSPE, Policía Federal, Policía Federal Ministerial, SEMAR, SEDENA, etc.

Vehículos puestos a disposición entregados

SSPE, Policía Federal, Policía Federal Ministerial, SEMAR, SEDENA, etc.

Policía Federal (Guardia Nacional)

2,280

Secretaría de Seguridad Pública del Estado

1,576

Particular

142

Policía Federal Ministerial

89

Total 4,087

Policía Federal (Guardia Nacional)

1,227

Secretaría de Seguridad Pública del Estado

675

Particular

100

Policía Federal Ministerial

37

Total 2,039

Total

01 al 30 de junio 2020

Mercancía robada con mayor frecuencia a Nivel Nacional





Estadística General

Del 22 de febrero 2018
al 30 de junio 2020

Carpetas de Investigación Iniciadas por Delitos Carreteros relacionadas con Robo de Hidrocarburos

Estado	C.I.	Lugar de los hechos con mayor Incidencia	Tipo de Hidrocarburo	C/ Violencia	S/ Violencia
Veracruz	73	Carretera Veracruz-México, Kilómetro 228, 11 Kilómetros antes de Llegar a La Caseta de Cobro Llamada "La Esperanza". Cosamaloapan. Sayula de Alemán. José Azueta. San Juan Evangelista. San Isidro Cosamaloapan. Carretera Costera del Golfo municipio de Acayucan. Carretera Veracruz – Xalapa. Córdoba. Nanchitlán de Lázaro Cárdenas. Tres Valles	Diésel/Gasolina/Turbosina/Coque (derivado del petróleo)	70	3
Puebla	28	Autopista Orizaba – Puebla. Autopista México-Puebla Amozoc. Caseta de Amozoc	Gasolina/Diésel/Gas LP/Combustoleo	22	6
Jalisco	21	Libramiento Sur Guadalajara Tramo Entronque Chapala Arenal	Gasolina	3	18
Michoacán	11	Tramo Carretero a Parácuaro, Michoacán. Carretera Cuitzeo- Pátzcuaro	Diésel/Gasolina	11	0
Hidalgo	10	kilómetro 28.5 de la carretera Jorobas-Tula, municipio de Tula de Allende, Hidalgo. Caseta del Tejocotal dirección Tuxpan-Tulancingo. Tepeji del Río Ocampo. Libramiento de Tlathuelilpan	Gasolina/Gas LP/Diesel/Propano	7	3
Tabasco	9	Carretera – Villahermosa Cárdenas. Cárdenas- Coatzacoalcos	Gasolina	9	0
Guanajuato	4	Municipio de Villagrán, Guanajuato. Av. Prolongación Hidalgo, Colonia Renacimiento, Celaya, Guanajuato/ Av. De Camino a San José de Guanajuato	Gasolina	3	1
San Luis Potosí	2	Libramiento Arco Norte km 19+600, conde de Peñasco, del Camino Nacional 49D, S.L.P	Coque (derivado del petróleo)	2	0
Sinaloa	2	Kilómetro 172 de la Carretera de Cuota Mazatlán-Durango. Gomez Palacio	Gasolina/Diesel	1	1
Nuevo León	3	Carretera Cadereyta-Monterrey en el municipio de Cadereyta de Jiménez. Galeana	Diesel/gasolina	3	0
Durango	1	Cuencamé, Durango	Diésel	1	0
TOTAL	164			132	32

